

Трудовой зачет

В Алтайском крае с 8 по 12 апреля 2024 года пройдет масштабная просветительская акция «Трудовой зачет», направленная на повышение трудовой грамотности и расширение возможностей для людей разных возрастов на рынке труда.

В рамках акции граждане смогут проверить свои знания по различным аспектам трудовой деятельности, получить сертификат качества и рекомендации для дальнейшего развития своих навыков и компетенций.

«Трудовой зачет» базируется на использовании проверенных форматов диктантов и тестов, которые помогают передать актуальные знания о рынке труда и сформировать ответственное отношение к трудовой деятельности.

Впервые «Трудовой зачет» стартует в Сибирском федеральном округе, но в дальнейшем планируется провести акцию по всей Российской Федерации.

Предлагаем специалистам по труду и кадровым службам, а также всем желающим принять участие в «Трудовом зачете».

Инструкция для авторизации на платформе «Stepik» прилагается.

Ссылка для прохождения «Трудового зачета»: <https://stepik.org/course/200086/info>.

Приложение: в электронном виде.

Заведующий отделом по труду
Администрации Алтайского района

А.М. Могилевцев

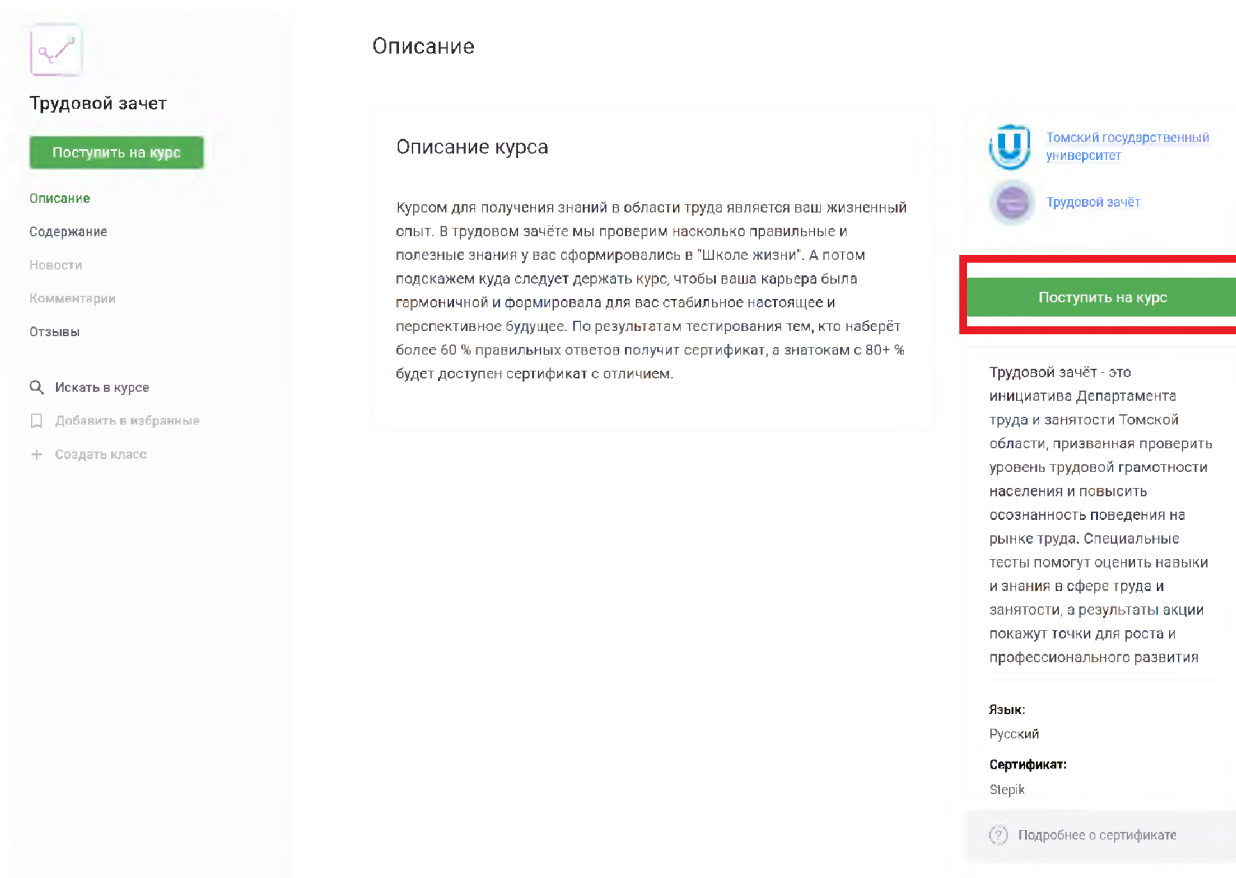
Памятка по сдаче «Трудового зачёта» на онлайн-платформе Stepik

Данная инструкция поможет Вам авторизоваться на платформе «Stepik» и пройти «Трудовой зачёт».

Шаг 1. Считайте **QR-код** либо перейдите по ссылке: <https://trudovoizachet.ido.tsu.ru>



Шаг 2. После считывания QR-кода или перехода по ссылке, у Вас откроется официальная страница акции "Трудовой зачет" на платформе Stepik. Нажмите на кнопку «**Поступить на курс**» (см.рис. 1).



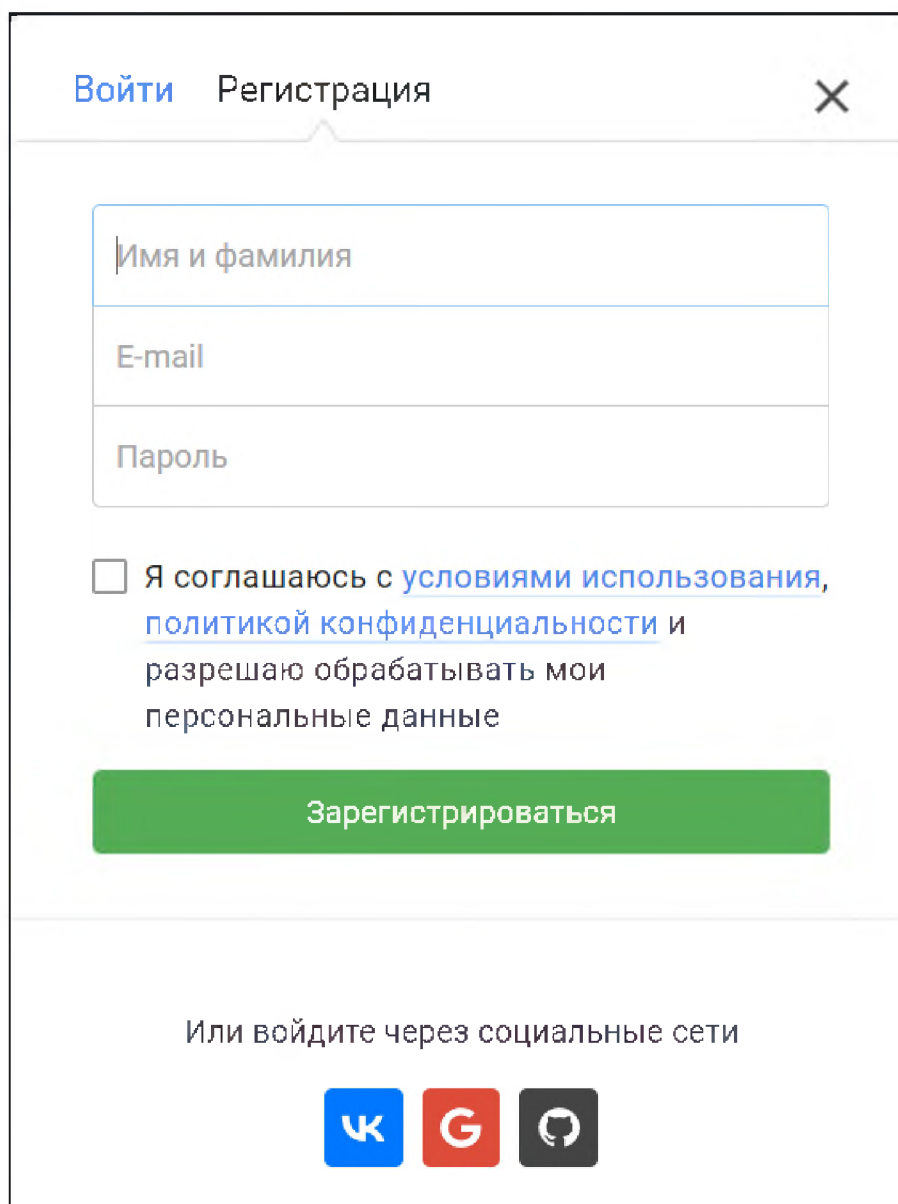
The screenshot shows the Stepik course page for 'Трудовой зачет'. On the left is a sidebar with navigation options: 'Поступить на курсе' (highlighted in green), 'Описание', 'Содержание', 'Новости', 'Комментарии', 'Отзывы', 'Искать в курсе', 'Добавить в избранные', and 'Создать класс'. The main content area is titled 'Описание' and contains the following text: 'Описание курса. Курсом для получения знаний в области труда является ваш жизненный опыт. В трудовом зачёте мы проверим насколько правильные и полезные знания у вас сформировались в "Школе жизни". А потом подскажем куда следует держать курс, чтобы ваша карьера была гармоничной и сформировала для вас стабильное настоящее и перспективное будущее. По результатам тестирования тем, кто наберёт более 60 % правильных ответов получит сертификат, а знатокам с 80+ % будет доступен сертификат с отличием.' On the right, there are logos for 'Томский государственный университет' and 'Трудовой зачёт', and a green button 'Поступить на курс' which is highlighted with a red rectangle. Below the button, there is a description of the initiative: 'Трудовой зачёт - это инициатива Департамента труда и занятости Томской области, призванная проверить уровень трудовой грамотности населения и повысить осознанность поведения на рынке труда. Специальные тесты помогут оценить навыки и знания в сфере труда и занятости, а результаты акции покажут точки для роста и профессионального развития.' At the bottom right, there are fields for 'Язык: Русский' and 'Сертификат: Stepik', and a link 'Подробнее о сертификате'.

Рисунок 1. Стартовая страница курса

Шаг 3. Если у Вас нет профиля на Stepik, система потребует **пройти регистрацию** (см. рис. 2). Заполните все поля. В поле «**Имя и фамилия**» необходимо указать Ваши

НАСТОЯЩИЕ имя и фамилию, например, «Александр Петров»; использовать никнеймы, псевдонимы и т.п. строго ЗАПРЕЩЕНО!

После заполнения всех полей нажмите кнопку «Зарегистрироваться»:



Войти Регистрация

Имя и фамилия

E-mail

Пароль

Я соглашаюсь с [условиями использования](#), [политикой конфиденциальности](#) и разрешаю обрабатывать мои персональные данные

Зарегистрироваться

Или войдите через социальные сети

VK G GitHub

Рисунок 2. Регистрация на платформе Stepik

Шаг 4. После прохождения регистрации Вы окажетесь на **странице курса** «Трудовой зачёт». Пожалуйста, ознакомьтесь с представленной информацией; советуем сразу обратить Ваше внимание на информацию об условиях получения сертификата. Затем нажмите на кнопку «Продолжить» (см.рис.3).

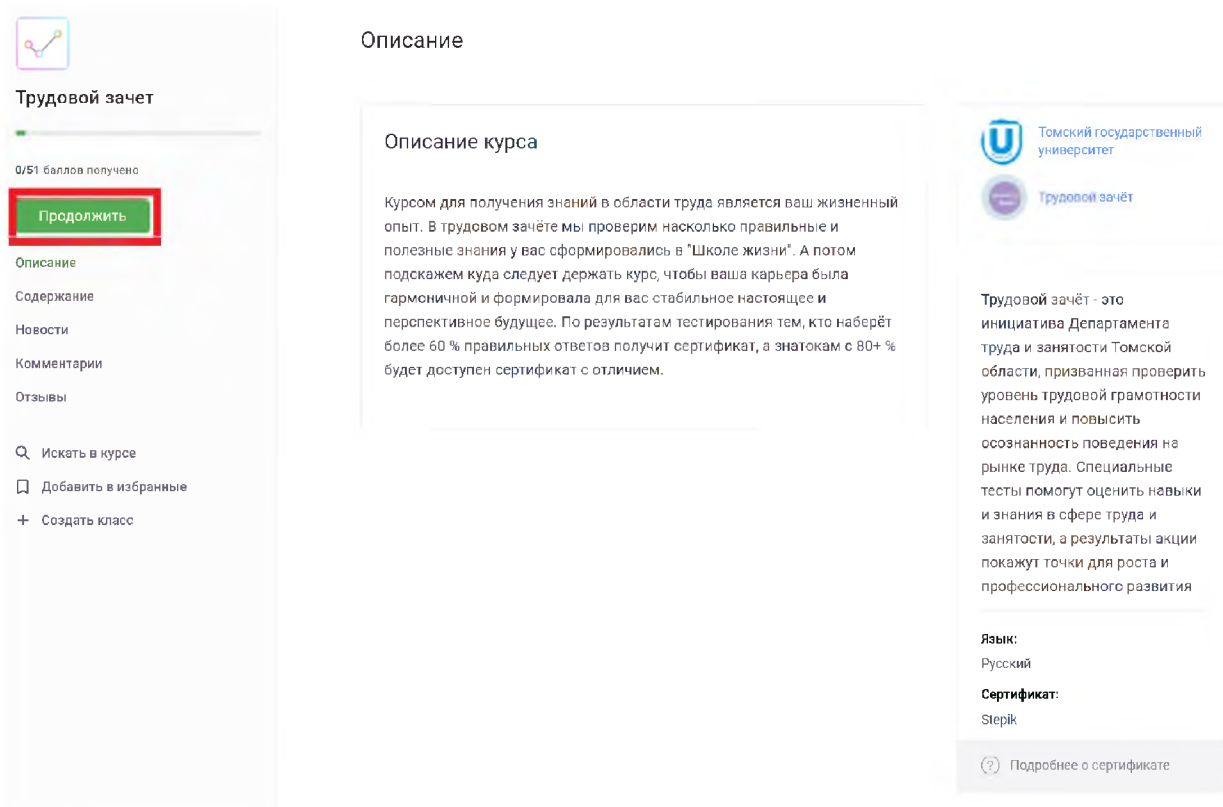


Рисунок 3. Переход к материалам курса

Шаг 5. Вы перейдёте к разделу «**Готовимся к зачёту**». В нем представлена **полезная информация** об акции; также Вам предлагается к прохождению **входная анкета**. Рекомендуем заполнить её, чтобы дать команде «Трудового зачёта» возможность узнать немного больше об участниках акции.

Шаг 6. После заполнения анкеты вернитесь на страницу «**Познакомимся**» и нажмите кнопку «**Следующий шаг**». Платформа предложит перейти к содержанию курса – нажмите на кнопку «**К содержанию**» (см.рис.4).




Рисунок 4. Переход к содержанию курса

На странице содержания курса нажмите на кнопку «Начать экзамен». Появится окно перехода к тестированию (см.рис.5).

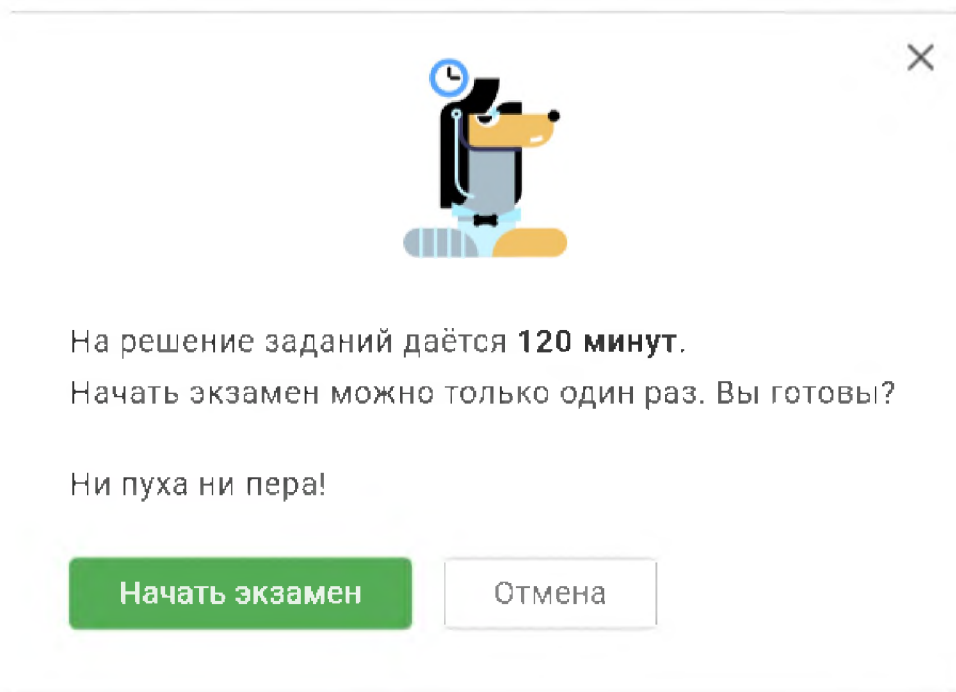


Рисунок 5. Начало экзамена

Обратите внимание, что у Вас будет **ОДНА** попытка.

После прохождения тестирования вернитесь к содержанию курса и перейдите к странице «Итоги трудового зачёта» в блоке «Подводим итоги» (см.рис.6).

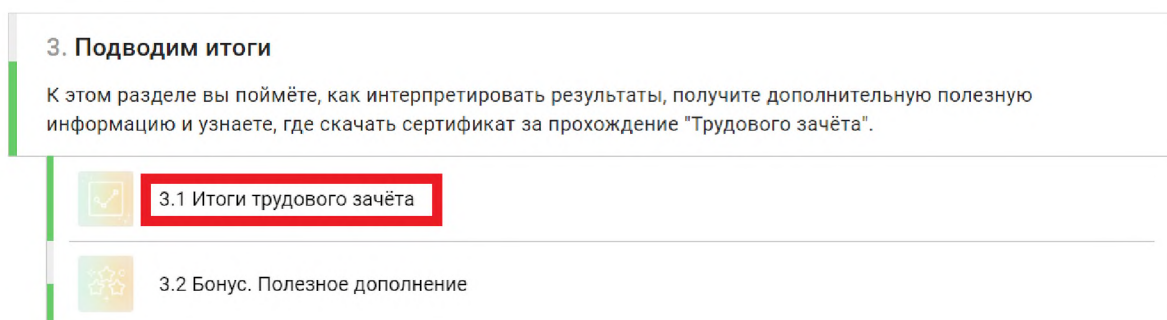


Рисунок 6. Подведение итогов

Ознакомившись с представленной информацией, перейдите к своему профилю на Stepik. **В правом верхнем углу страницы** нажмите на свой аватар (если Вы не устанавливали его, то увидите картинку с первыми буквами Ваших имени и фамилии) (см.рис.7).



Рисунок 7. Переход к профилю учащегося

В профиле учащегося нажмите на кнопку «Сертификаты» в меню слева (см.рис.8).

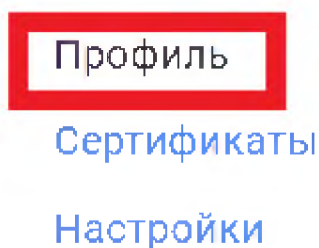


Рисунок 8. Переход к меню сертификатов учащегося

Если Вы набрали **необходимый для прохождения тестирования балл** (больше 60% правильных ответов), то **электронный сертификат автоматически появится в открывшемся меню**. Если Ваш показатель – более 85% правильных ответов, то сертификат будет с отличием.

Желаем удачи в прохождении «Трудового зачёта» и ждём Вас на открытых мероприятиях кадрового центра "[Работа России](#)"!